

Максимальні показники: тривалість рейсу та температура

Вид	Максимальний час у дорозі
ВРХ	<u>Дорослі</u> : 14 год. + 1 год. відпочинку + 14 год. <u>Невідлучені телята</u> : 9 год. + 1 год. відпочинку + 9 год.
Свині	<u>Дорослі</u> : 24 год. <u>Поросята</u> : 9 год. + 1 година відпочинку + 9 год.
Птиця	Максимальна тривалість не встановлена
Коні	<u>Дорослі</u> : 24 год. <u>Лошата</u> : (< 6 місяців, із кобилою): 9 год. + 1 год. відпочинку + 9 год.
Вівці	<u>Дорослі</u> : 14 год. + 1 год. відпочинку + 14 год. <u>Невідлучені ягнята</u> : 9 год. + 1 год. відпочинку + 9 год.

Після досягнення максимальної тривалості транспортування тварин необхідно розвантажити, нагодувати, напоїти та надати відпочинок щонайменше 24 години; окрім птиці



- Контролюйте температуру всередині та регулюйте вентиляцію!
- Переконайтеся, що тварини добре нагодовані та напоєні
- За наявності вентиляційних заслінок / бокових накриттів — відкрийте їх
- Для всіх сільськогосподарських тварин (або рейсів) — не більше 30°C.



- Уникайте завантаження мокрих тварин
- Контролюйте температуру всередині та регулюйте вентиляцію!
- Переконайтеся, що тварини добре нагодовані та напоєні
- У разі наявності вентиляційних заслінок / бокових накриттів використовуйте їх, не перешкоджаючи циркуляції повітря
- Для всіх сільськогосподарських тварин (або рейсів) — не менше 5°C

Індекс безпечних погодних умов для сільськогосподарських тварин

Температура сухого термометра (°C)	Відносна вологість (%)					
	50	60	70	80	90	100
25,6	22,2	23,3	23,9	23,9	25	25,6
26,7	23,3	23,9	25	25,6	26,1	26,7
27,8	23,9	24,4	25,6	26,1	27,2	27,8
28,9	25	25,6	26,7	27,2	28,3	28,9
30	25,6	26,7	27,2	28,3	28,9	30
31,1	26,7	27,2	27,8	29,4	30,6	31,1
32,2	27,2	28,3	28,3	30,6	31,1	32,2
33,3	28,3	28,9	30	31,1	32,2	
34,4	28,9	30	31,1	32,2		
35,6	30	31,1	32,2			
36,7	30,6	31,7				
37,8	31,1	32,8				

■ Добре!
 ■ Попередження
 ■ Небезпека
 ■ Надзвичайна ситуація

Не здійснюйте транспортування за температури понад 30 °C або нижчої у разі високої вологості

«Чек лист водія»

Назва перевізника:				Номер транспортного засобу:	
Місце завантаження:				Номер причепа:	
Дата завантаження:					
Перевірка	Перед завантаженням	Перша зупинка	Друга зупинка	Фінальна перевірка	
Придатність тварин до транспортування					
Документи					
Корм, вода та підстилка для тварин					
Температура та вентиляція					
Загальна перевірка транспорту					
Час та дата перевірки					
Підпис водія					

«Чек-лист водія»: чи ви готові?



Європейський підхід до належних та кращих практик транспортування живих тварин

Як професійний водій, ви несете відповідальність за тварин. Для транспортування живих тварин необхідно мати сертифікат компетентності (державний сертифікат). Дотримання законодавства щодо благополуччя тварин та їх транспортування допоможе забезпечити стабільно високі стандарти якості та благополуччя тварин.

1. Підготовка



1. Чи готовий ваш транспортний засіб? Перевірте технічний стан, вентиляцію, чистоту, перегородки, замки, покриття підлоги (підстилку), освітлення, обладнання для завантаження/розвантаження та маркування транспортного засобу.



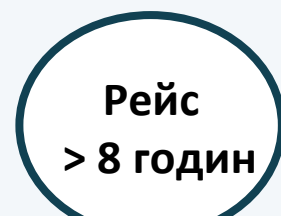
2. Чи маєте ви необхідні документи?

- сертифікат компетентності (державний сертифікат),
- сертифікат придатності транспортного засобу
- план дій на випадок виникнення надзвичайних обставин
- ідентифікаційні документи на тварин

Пам'ятайте про максимальну тривалість рейсу



3. Чи є у вас корм, вода та система напування для тварин?
Див. таблицю



4. Для міжнародного транспортування сільськогосподарських тварин (окрім птиці): Чи є у вас рейсовий журнал? Чи маєте ви навігаційну систему та систему моніторингу температури?

2. Завантаження / розвантаження



1. Припаркуйте транспортний засіб якомога ближче до зони завантаження/розвантаження, за можливості захистивши від екстремальних погодних умов



2. Біобезпека на місці: дотримуйтесь принципу «чистих» та «брудних» маршрутів і перевірте чистоту зони завантаження/розвантаження



© Eyes on Animals

3. Продезинфікуйте та перевірте правильність розташування й підготовки обладнання для завантаження/розвантаження, щоб уникнути травм



© Eyes on Animals

4. Під час завантаження — перевірте відсіки для тварин, норми площі та вентиляцію
Див. відповідні інфографіки




5. Поводьтеся з тваринами спокійно, не поспішайте. Забезпечте негайну та належну допомогу травмованим тваринам

Огляньте тварин і завантажуйте лише тих, які «придатні до транспортування». У разі сумнівів — залиште тварину або зверніться до контактної особи перевізника.



6. Довготривалі рейси: поверніть рейсовий журнал компетентному органу (Держпродспоживслужбі) та повідомте про будь-які проблеми



3. Під час транспортування



1. Переконайтеся, що всі двері вантажного відсіку зачинені під час руху транспортного засобу



© Heering Transport

2. Керуйте обережно, щоб запобігти травмуванню тварин або їх стражданням




3. Уникайте заторів, дорожніх інцидентів та затримок під час транспортування



4. Проводьте загальну перевірку транспортного засобу та тварин після кожної зупинки (контрольного посту)



5. Дотримуйтесь відповідних умов поводження з тваринами
Див. відповідні інфографіки



6. Підтримуйте належну температуру та вентиляцію
Див. Індекс безпечних погодних умов для сільськогосподарських тварин



© Henk van Dommelen

7. Забезпечте належну годівлю і напування під час кожної зупинки
Див. таблицю



© Eyes on Animals

Вид	Годівля	Напування
ВРХ	<u>Дорослі*</u> : кожні 14 годин <u>Телята</u> : див. відповідну інфографіку	<u>Дорослі*</u> : кожні 14 годин <u>Телята</u> : див. відповідну інфографіку
Свині	<u>На контрольному посту</u>	<u>Усі свині</u> : безперервний доступ до води
Птиця	<u>Дорослі</u> : кожні 12 годин <u>Добові курчата</u> : забезпечити кормом, якщо рейс > 24 годин	<u>Дорослі</u> : кожні 12 годин <u>Добові курчата</u> : забезпечити водою, якщо рейс > 24 годин
Коні	<u>Дорослі*</u> : кожні 4,5-5 годин <u>Невідлучені лошата</u> : після 9 годин рейсу	<u>Дорослі*</u> : кожні 4,5-5 годин <u>Невідлучені лошата</u> : після 9 годин рейсу
Вівці	<u>Дорослі*</u> : кожні 14 годин <u>Невідлучені ягнята</u> : після 9 годин рейсу	<u>Дорослі*</u> : кожні 14 годин <u>Невідлучені ягнята</u> : після 9 годин рейсу

Перевірте всіх тварин під час зупинок. Відокремте та надайте допомогу (за необхідності та можливості) будь-якій хворій та/або травмованій тварині або зверніться за ветеринарною допомогою. Завжди підтримуйте зв'язок з диспетчерським центром перевізника; спільно ви зможете прийняти найкращі рішення щодо подальших дій

* В тому числі відлучених тварин